



## Stapsgewijs moderniseren van het curriculum



**Wat**

**Waarom**

**Hoe werkt het**

**Hoe implementeren**

**Toolkit**

**Resultaten**

**Effect**

# Wat is DIDAC

Doorlopend  
in dialoog  
over didactiek

Didactisch  
benutten  
technologie

Samen  
ontwikkelen

**Systeemaanpak  
voor modernisering  
van het curriculum**

Verandertraject :  
naar een lerende  
organisatie

Methodiek  
professionalisering  
docenten

Feeling  
met het  
Veld

Samen  
met studenten

# Wat is DIDAC

## Integrale aanpak met de docent in charge

Uitgangspunt is de gelijkwaardige samenwerking zowel tussen de verschillende rollen binnen de school (docent, student, ict&media, onderwijskundige) als tussen de school en de beroepspraktijk. Daarbij is de vraag van de docent leidend.

## Realistisch ritme van verandering

Binnen overzichtelijk afgebakende periodes wordt op basis van haalbare didactische doelen, een (onderdeel van een) specifieke onderwijsmodule verrijkt aan de hand van een beperkt aantal moderniseringsmogelijkheden. Per periode is er alle ruimte voor presentatie, evaluatie en het vieren van successen. Er worden duidelijke afspraken gemaakt over rolverdeling, betrokkenheid en verantwoording.

## Doorlopende dialoog over didactiek

DIDAC maakt het mogelijk om binnen een gecontroleerde, vertrouwde omgeving samen (vanuit de verschillende rollen en perspectieven) te **experimenteren** met werkvormen en daarvan te leren. Daarmee biedt het de school een kans om structureel op zoek te gaan naar de optimale aansluiting bij de steeds veranderende samenleving.

## Sluit aan bij context van de school

DIDAC is een concrete systeemaanpak die optimale vrijheid biedt aan de school en aansluit bij de context van iedere school. DIDAC kan uitgevoerd worden met de op school beschikbare mensen en middelen. DIDAC gaat uit van de visie van de school, de bestaande werkpraktijk en de programma's, thema's en systemen die op de school reeds leven, lopen of geïmplementeerd zijn. DIDAC interfereert dus niet met de status quo van een school maar benut en verbind dat wat reeds goed gaat.

## Concreet en kant en klaar

De DIDAC toolkit is gratis bestaat uit een handleiding, presentaties en templates waarmee een school zelfstandig uit de voeten kan. (Betaalde) begeleiding door het DIDAC team is mogelijk.

# Wat is DIDAC

Onderwijsmodule

Onderwijsmodule

Onderwijsmodule

Onderwijsmodule

Onderwijsmodule

Onderwijsmodule

Onderwijsmodule

Onderwijsmodule

Onderwijsmodule

Onderwijsmodule

Onderwijsmodule

Onderwijsmodule



# Waarom DIDAC

Aansluiting beroepspraktijk

Match met belevingswereld studenten

Focus op vakmanschap

Nieuwe kwalificatiedossiers

Meer en beter maatwerk aan student

Digitalisering van leren, digitaal leermateriaal

Samen met beroepspraktijk ontwikkelen

Benutten kansen nieuwe technologie

# Waarom DIDAC

Aansluiting beroepspraktijk

Match met belevingswereld studenten

Focus op vakmanschap

Nieuwe kwalificatiedossiers

Meer en beter maatwerk aan student

Digitalisering van leren, digitaal leermateriaal

Samen met beroepspraktijk ontwikkelen

Benutten kansen nieuwe technologie

Tijd

Geld

Hoe

Ad Hoc

Proces

Ondersteuning  
ICT



# Waarom DIDAC

## DIDAC

Aansluiting beroepspraktijk

Match met belevingswereld studenten

Focus op vakmanschap

Nieuwe kwalificatiedossiers

Meer en beter maatwerk aan student

Digitalisering van leren, digitaal leermateriaal

Samen met beroepspraktijk ontwikkelen

Benutten kansen nieuwe technologie

Tijd

Geld

Hoe

Ad Hoc

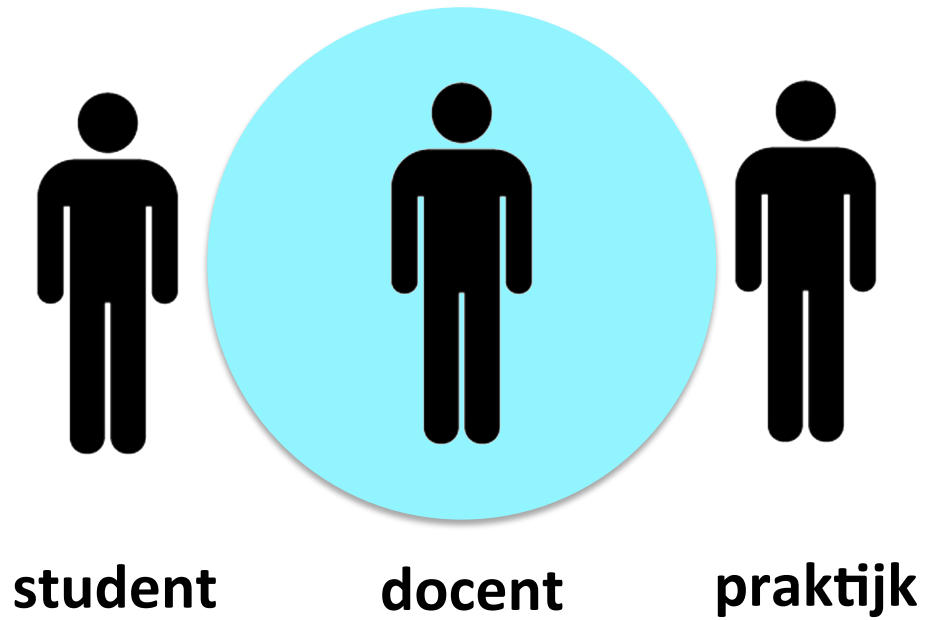
Proces

Ondersteuning  
ICT

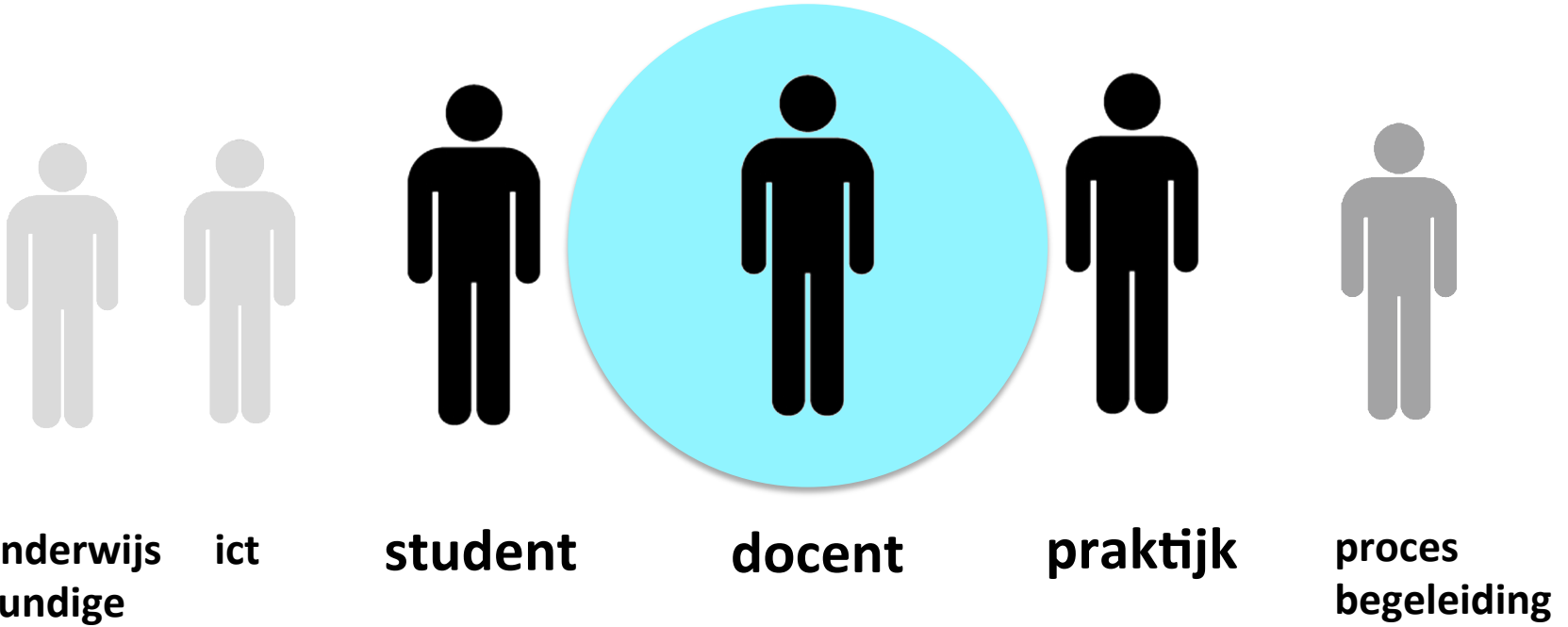




# Hoe werkt DIDAC



# Hoe werkt DIDAC



# Hoe werkt DIDAC



DOCENT

PRAKTIJK

STUDENT

ONDERWIJS  
KUNDIGE

ICT

PROCES  
BEGELEIDER

**Rol**

**Kenmerken**

.....

.....

.....


**Taken en  
verantwoordelijkheden**

.....

.....

.....

# Hoe werkt DIDAC



DOCENT

PRAKTIJK

STUDENT

ONDERWIJS  
KUNDIGE

ICT

PROCES  
BEGELEIDER

**Rol**

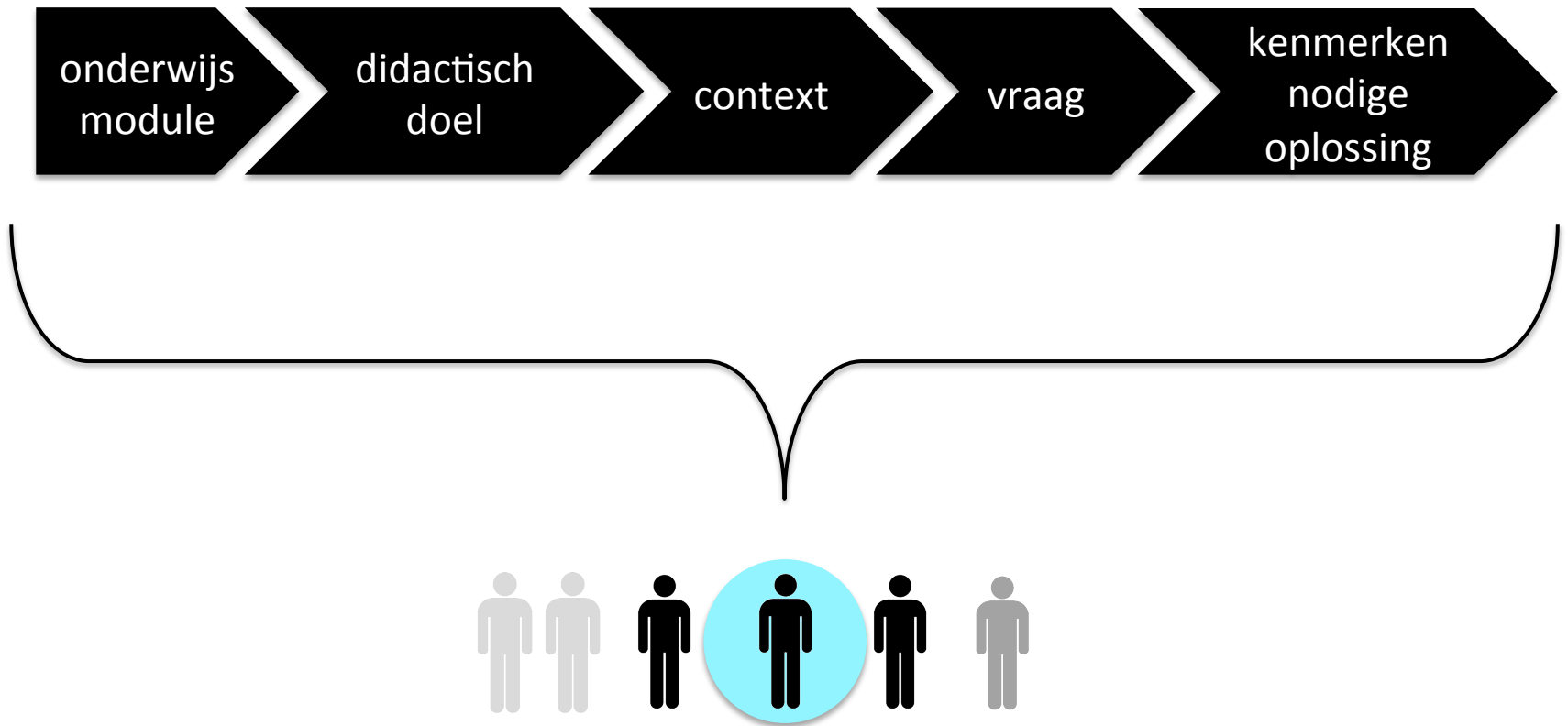
**Namen**

.....

.....

.....

# Hoe werkt DIDAC


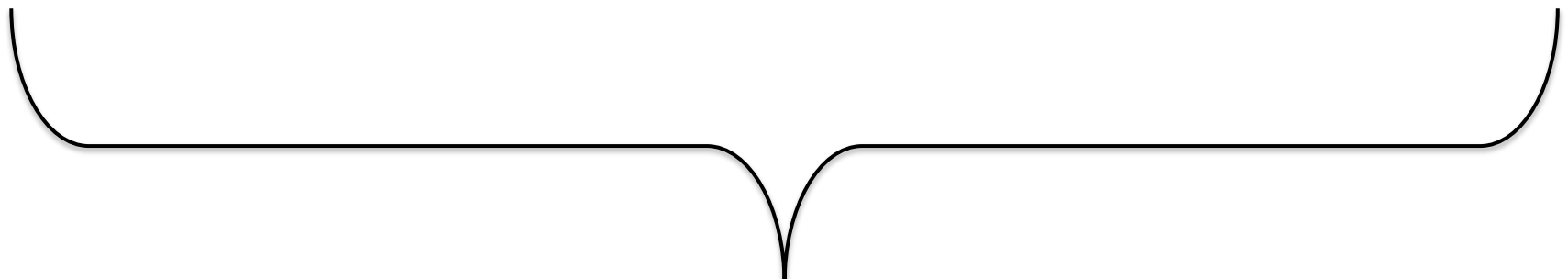




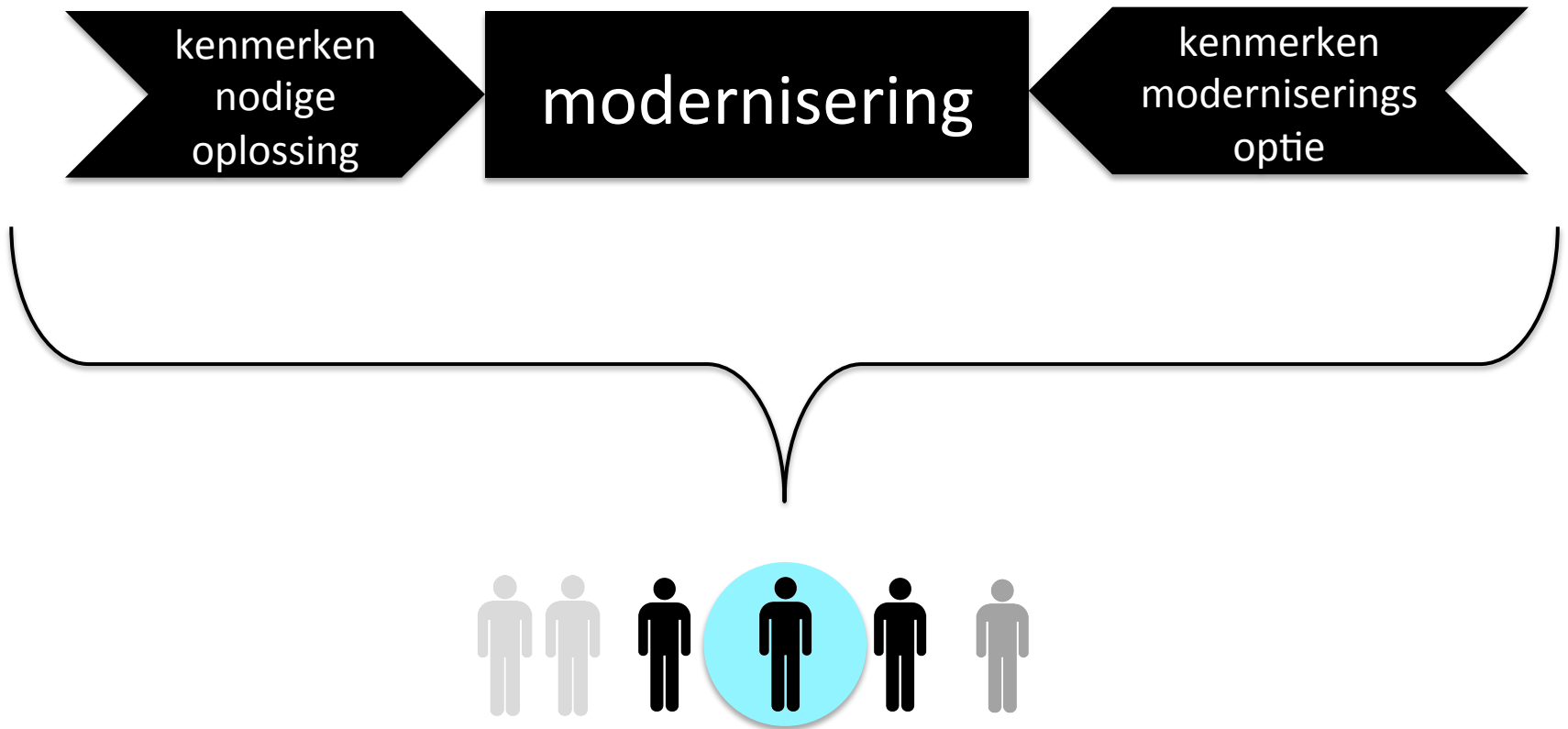
# Hoe werkt DIDAC

kenmerken moderniseringsopties

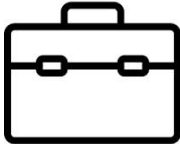











moderniseringsopties



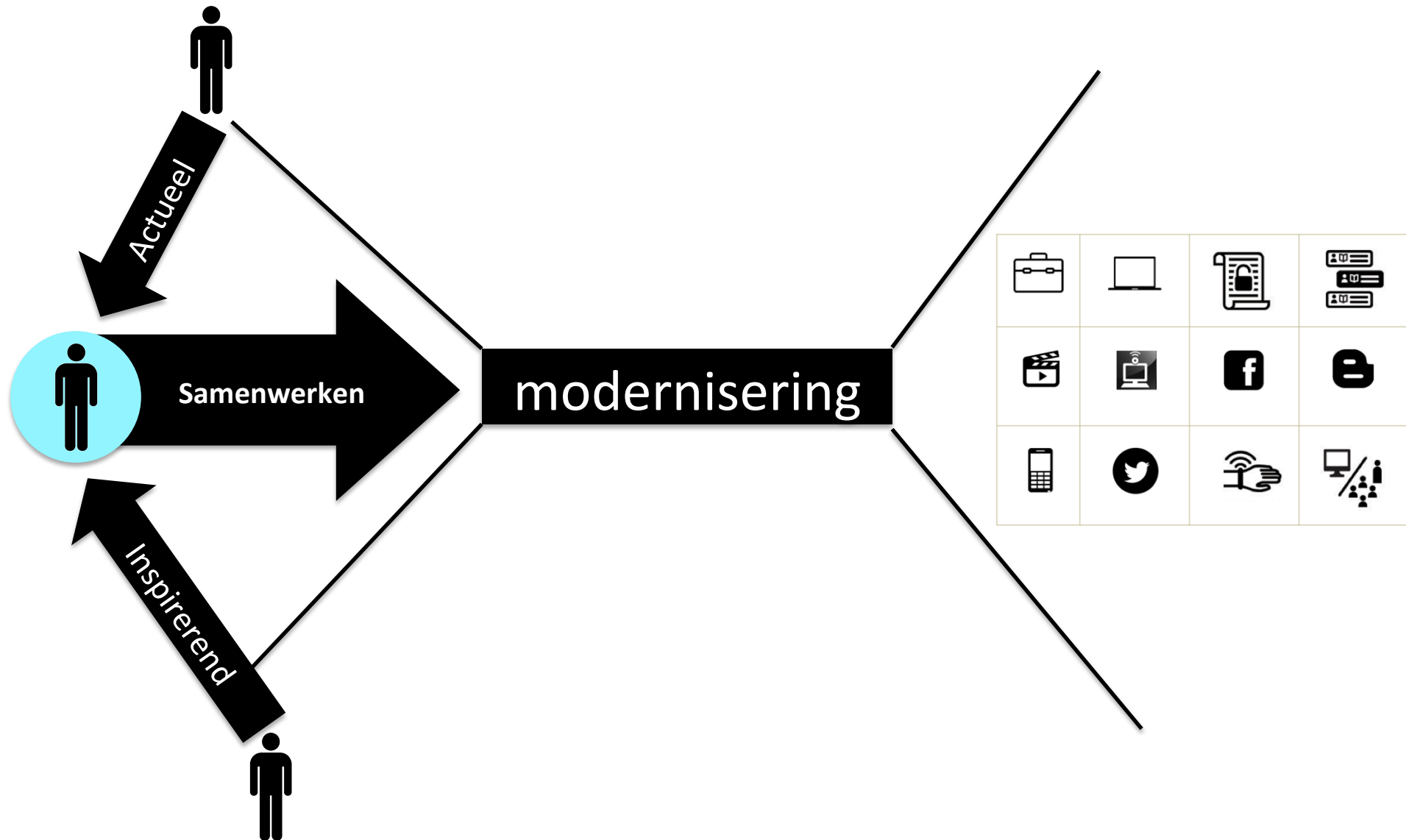
# Hoe werkt DIDAC

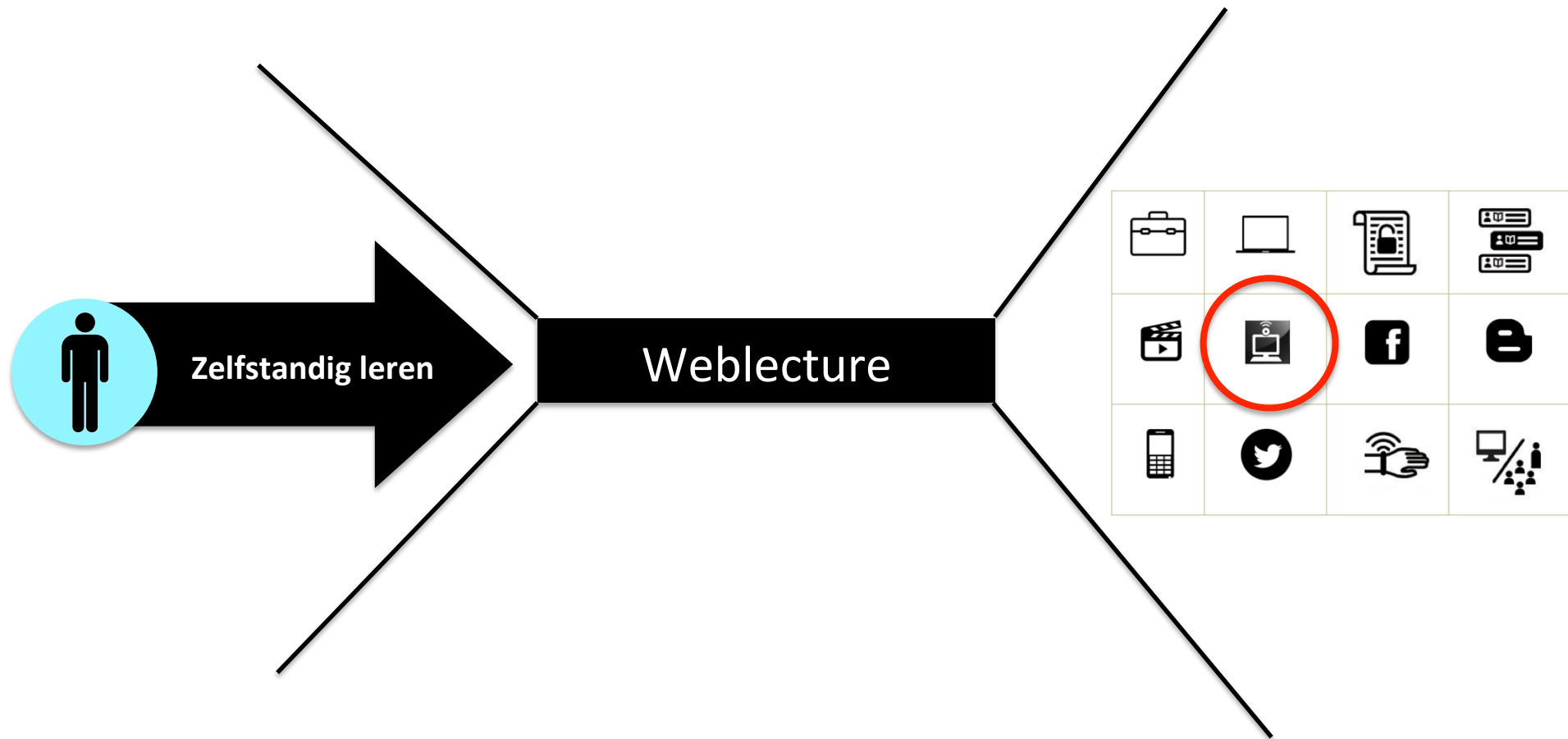


# Hoe werkt DIDAC

# Hoe werkt DIDAC





Zelfstandig leren

Weblecture



Complexe stof  
snel uitleggen

Animatie



Actualiseren lesstof



Instructiefilm maken





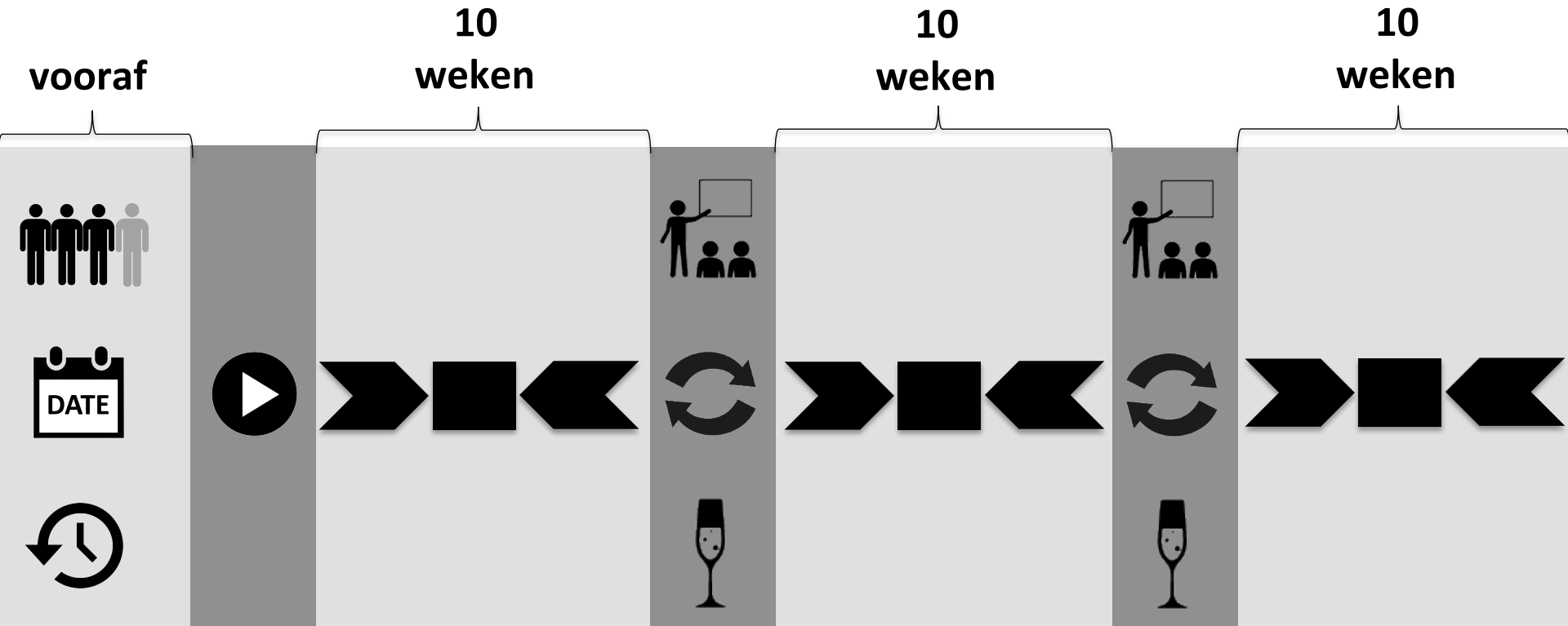
Lesstof beschikbaar  
in de praktijk

Naslag via smartphone



# Hoe werkt DIDAC



# Hoe implementeren DIDAC




# DIDAC Toolkit



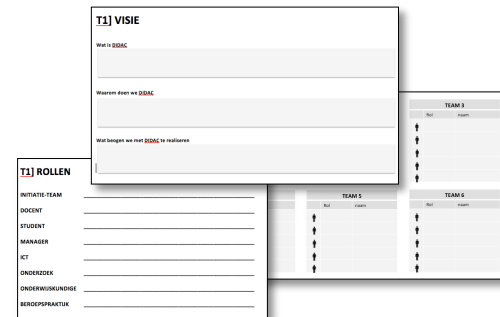
## Alle informatie over DIDAC die je nodig hebt:

- achtergrondinformatie
- rollen, verantwoordelijkheden, afspraken
- DIDAC introduceren op de school.
- stappenplan met alle interventies
- overzicht verrijkingsopties
- tips samenwerking
- kant en klare templates



## PPT Presentatie over DIDAC

- achtergrondinformatie
- wat betekent het voor de school



# Resultaten DIDAC



Geeft energie



Onderwijsmodule

Verrijkte onderwijsmodule



Integrale samenwerking



Gesprekken over didactiek & innovatie



Docent in de lead




Didactisch toepassen technologie




Leren leren



Positief!  
Nadruk op wat kan!  
Vieren van succes!



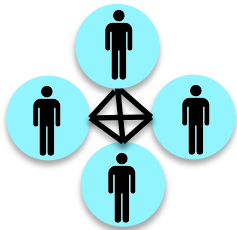
Leren matchen



Effectief benutten schaarse ontwikkeltijd

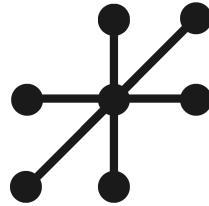


Beter en leuker leren  
met betere leerresultaten.



Interactie tussen docenten onderling


# Effect DIDAC




Betekenisvolle  
verbindingen  
in je organisatie



Effectiever bereiken  
didactische doelen




Interactie tussen docenten,  
Studenten en beroepspraktijk  
over het leren.



Professionalisering  
van de docent  
op maat



Blijvend in ontwikkeling:  
kunnen anticiperen op de toekomst



Stapsgewijs doorlopend  
moderniseren van curriculum

**Kees van Rosenberg**

[kees@tippingpoint.nl](mailto:kees@tippingpoint.nl)

06-53869365

**Mariette van Muijen**

[mariette@tippingpoint.nl/](mailto:mariette@tippingpoint.nl/)

06-14168416

